











**Topographie**

-  Commune
-  Bâtiment sensible
-  Bâtiment
-  Route
-  Voie ferrée
-  Industries
-  Réseau hydrographique

**Niveaux sonores:**

-  inférieurs à 65 dB(A)
-  de 65 dB(A) à 70 dB(A)
-  supérieurs à 70 dB(A)

