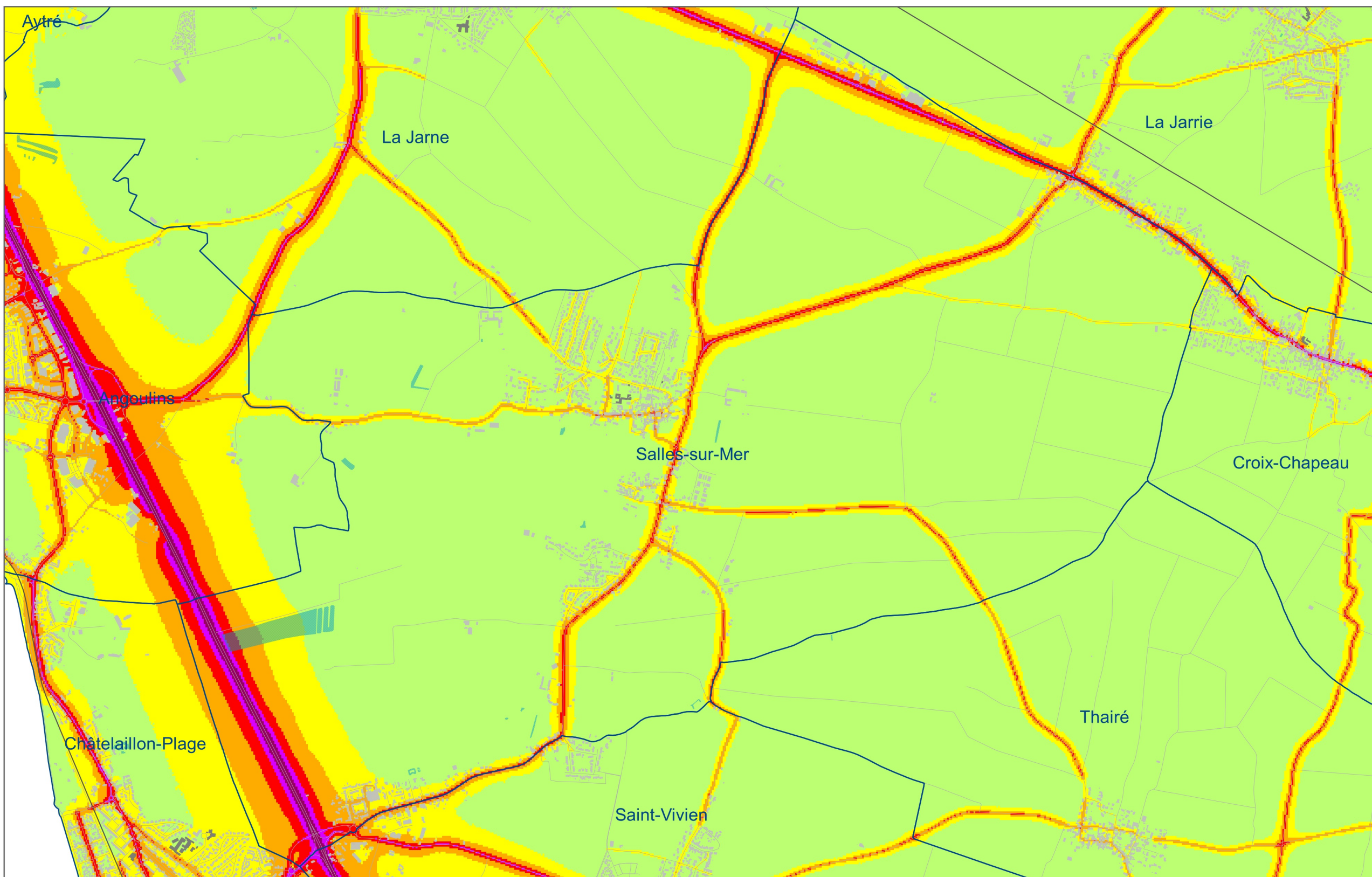








Salles-sur-Mer









Topographie

Commune

-  Bâtiment sensible
-  Bâtiment
-  Route
-  Voie ferrée
-  Industries
-  Réseau hydrographique

Niveaux sonores:

-  inférieurs à 55 dB(A)
-  de 55 dB(A) à 60 dB(A)
-  de 60 dB(A) à 65 dB(A)
-  de 65 dB(A) à 70 dB(A)
-  de 70 dB(A) à 75 dB(A)
-  supérieurs à 75 dB(A)

